

Kondensvattenpumpar
för
Splitaggregat

NYHET


Secura-Split® ECP 1A^{CE}

1 System – 3 Versioner

• ECP 1A - OEM 15 l/h

• ECP 1A - STD 15 l/h
Standard - med termiskt skydd

• ECP 1A - 25 l/h
flöde upp till 25 l/h



Fakta:

- Enkel installation
- Förkopplad
- Passar nästan alla splitaggregat och i alla installationskanaler
- Pumpar: 15 l/h eller 25 l/h
- Ljudnivå: 19 / 20 / 23 dB(A)
- max. pumphöjd: 12 m / 15 m
- max. sughöjd: 2 m

Innovation genom erfarenhet

Secura-Split® ECP 1A - SERIE



Kondensvattenpump

PRODUKTBESKRIVNING

Secura-Split® ECP 1A har utvecklats speciellt för vägghängda splitaggregat med kyleffekter upp till 10 kW (pump 15 l/h) respektive 22,5 kW (pump 25 l/h). Pumpen kan även installeras med t ex takkassettmodeller.

Denna är ansluten via filter från splitaggregatets kondensvattenledning.

Secura-Split® ECP 1A systemet inkluderar:

- 1 flottör (sensor) med integrerat elektronisk system
- 1 pump (pumpenhet) som kan placeras var som helst innanför eller utanför splitaggregatet
- 1 vattenfilter


När flottörhuset är fyllt till 2/3 med kondensvatten startar pumpen och pumpar bort det.

Pumpen är mycket tyst, effektiv och med en självsmörjande kolv samt försedd med backventil.

ECP 1A - STD 15 l/h är försedd med integrerat överhettningsskydd samt innesluten i ett ljud-dämpande material.

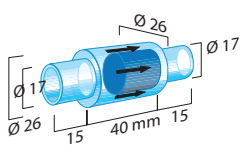
Den storleksmässigt lilla flottören passar in i nästan alla aggregat och är mycket enkel att installera.

Effekten hos pumpen reduceras av smuts och därför inkluderas även ett vattenfilter.




DIMENSIONER:

Vattenfilter



Flottör (SENSOR)



Pump

ECP 1A - OEM 15 l/h



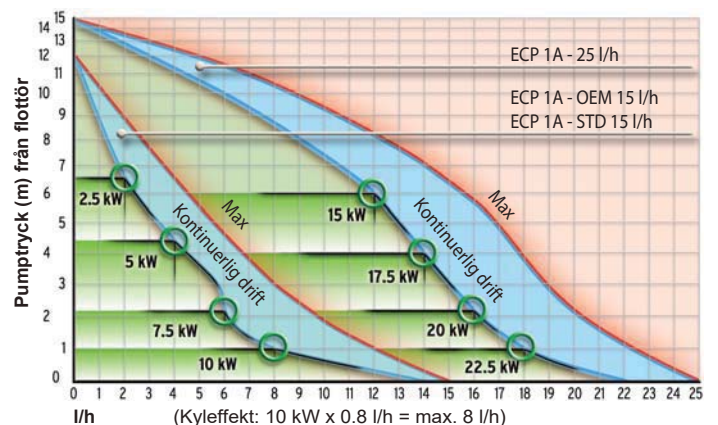
ECP 1A - STD 15 l/h Standard med överh. skydd



ECP 1A - 25 l/h Flöde upp till 25 l/h



FLÖDEN:



TEKNISKA DATA:

- Spänning: 230 Vac, 50 Hz
- Strömförbrukning: max 50 W
- Omgivande temperatur: 0-45 °C
- Överhettningsskydd pump: 95 °C (endast ECP 1A STD 15 l/h)

- Skyddsklass flottör: IP 20
- Skyddsklass pump: IP 54
- Ljudnivåer pump:
 - ECP 1A - OEM 15 l/h, max 20 dB(A)
 - ECP 1A - STD 15 l/h, max 19 dB(A)
 - ECP 1A - 25 l/h, max 23 dB(A)

Max. flöde:	ECP 1A - OEM: 15 l/h ECP 1A - STD: 15 l/h ECP 1A: 25 l/h
Max. pumptryck:	ECP 1A - OEM: 12 m ECP 1A - STD: 12 m ECP 1A: 15 m
Max. sughöjd:	2 m
Max. horisontellt avstånd:	30 m
Max. vattentemperatur:	45 °C

Vi förbehåller oss rätten att utan avisering ändra och korrigera uppgifter i broschyren