



X3i ECO+ Multisplit inomhusdel WF

Komfortkyla & Värmepumpsdrift

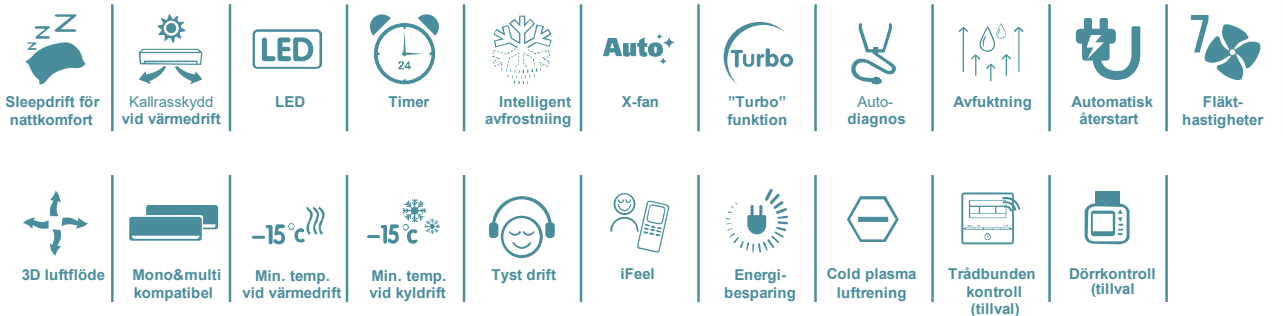
2,7-7,0 kW
2,9-7,4 kW

ENERGIKLASS

A⁺⁺ A⁺

R32

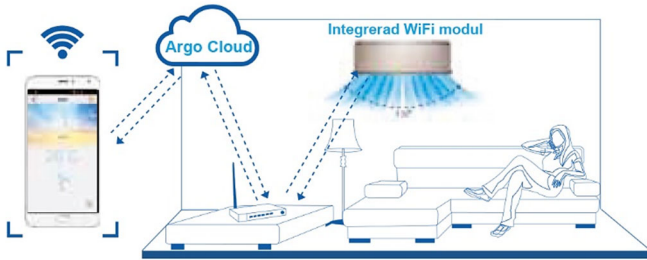
Kyl AMA PAK 5141
Kyl AMA PAK 5311



WF modellerna med tyst drift täcker rumsstorlekar från 25 m² till 80 m². 7 fläkthastigheter med flera luftriktningar. 3D automatiskt oscillerande utblåsningslameller både horisontellt och vertikalt för maximal komfort. Speciellt system för luftrening.

- **Diskret bakbelyst display** som kan stängas av nattetid.
- **Digital fjärrkontroll** med LCD display.
- **Programmerbar Timer ON/OFF**.
- **iFeel funktion** för önskad temperatur på önskad plats.
- **Eco funktion** för minimal energiförbrukning och maximal tystnad.
- **Turbofunktion** för att snabbt uppnå önskad temperatur, både vid kyl- och värmedrift.
- **Kallrasskydd vid värmedrift**, startar fläkten endast då varmluft kan blåsas ut.
- **Intelligent avfrostning** som endast aktiveras då det behövs, vilket ger markant energibesparing och mindre avbrott vid uppvärmning.
- **Sleep funktion** med optimerad drift nattetid.
- **Minnesfunktion** med bibehållna inställningar vid start efter strömavbrott.
- **X-fan funktion** för att förebygga bakterier, då fläkten går en kort stund för att torka värmeväxlaren efter kyl drift.
- **Dubbla valfria utgångar** för att avleda kondensvatten.
- **Auto-diagnos** visar felkoder i displayen för snabbt åtgärdande.

WiFi styrning




Med den integrerade WiFi modulen kan man styra aggregatet via app på smartphone. Starta/stänga av, välja driftsätt och temperatur och programmera vald komfort på distans.

iFeel funktion



Sensorn i fjärrkontrollen känner av den omgivande temperaturen, och skickar en signal till inledelen. På så sätt kan den justera luftflöde och temperatur exakt där fjärrkontrollen är placerad.

Luftrening



- Luftsterilisering med rening av bakterier mer än 90%.
- Rening av odörer.
- Förbättrad luftkvalitet genom förhöjda negativa joner.

Intelligent Autoåterstart



Efter strömavbrott startar aggregatet automatiskt med de inställda funktionerna.

Mjuk uppstart



Energiförbrukningen vid start reduceras till minsta möjliga, för att inte påverka andra elektriska enheter.

Tekniska data

High-Wall Vegg X3i ECO		27 HL WF		35 HL WF		52 HL WF		70 HL WF	
Spänning 230/1/50		Kyla	Värme	Kyla	Värme	Kyla	Värme	Kyla	Värme
Nominell effekt	kW	2,7	2,9	3,5	3,7	5,1	5,3	7,0	7,4
Luftflöde	m ³ /h	560-290		680-390		800-470		1250-750	
Avfuktning	l/h	0,8		1,4		1,8		2,4	
Ljudtrycksnivå	dB(A)	41-37-35-32-29-26-24		42-38-36-34-32-29-26		45-43-41-38-35-34-31		48-45-42-39-37-36-33	
Ljudeffekt		55-48-46-44-40-37-35		57-50-48-46-44-41-38		59-57-55-52-49-48-45		63-60-57-54-52-51-48	
Vätske- / Sugledning	"	1/4 – 3/8		1/4 – 3/8		1/4 – 1/2		1/4 – 5/8	
Mått (H/B/D)	mm	275 / 790 / 200		289 / 845 / 209		300 / 970 / 224		325 / 1078 / 246	
Vikt	kg	9		11		14		17	

Data gäller vid rumstemperatur Kyla: +27°C, Värme: +20°C, driftområde inne +16 (+8) till +30°C.